

กรุงเทพมหานคร

ครั้งที่ 195/2562

28 พฤศจิกายน 2562

GOVERNMENTS

อันดับเครดิตองค์กร: AA+
แนวโน้มอันดับเครดิต: Stable

วันที่ทบทวนล่าสุด : 29/11/61

อันดับเครดิตองค์กรในอดีต:

วันที่	อันดับ	แนวโน้มอันดับ
	เครดิต	เครดิต/ เครดิตพินิจ
10/11/49	AA+	Stable

ติดต่อ:

ประมวลทรัพย์ ผลประเสริฐ
pramuansap@trisrating.com

ชานพร ปิ่นพิทักษ์
chanaporn@trisrating.com

ภารัต มัทธโน
parat@trisrating.com

เสาวรส จิระชัยพิทักษ์
sauwarot@trisrating.com



WWW.TRISRATING.COM

เหตุผล

ทริสเรทติ้งคงอันดับเครดิตองค์กรของ กรุงเทพมหานคร ที่ระดับ “AA+” ด้วยแนวโน้ม “Stable” หรือ “คงที่” โดยอันดับเครดิตดังกล่าวสะท้อนถึงสภาพของเขตกรุงเทพมหานครในฐานะเป็นเมืองหลวงและศูนย์กลางเศรษฐกิจของประเทศไทย ทั้งนี้ ทริสเรทติ้งคาดว่ากรุงเทพมหานครจะได้รับการสนับสนุนอย่างต่อเนื่องจากรัฐบาลกลาง การพิจารณาอันดับเครดิตยังคงคำนึงถึงแหล่งรายได้ที่แน่นอนของกรุงเทพมหานครซึ่งมาจากภาษีอากร รวมทั้งการบริหารงบประมาณภายใต้นโยบายงบประมาณแบบสมดุล และการดำรงเงินสะสมในระดับสูงด้วย อย่างไรก็ตาม การประเมินอันดับเครดิตดังกล่าวยังพิจารณาถึงข้อจำกัดด้านงบประมาณของกรุงเทพมหานครจากความต้องการในการลงทุนอย่างมากในระบบขนส่งมวลชนและโครงการด้านสาธารณูปโภคต่าง ๆ อีกด้วยเช่นกัน

ประเด็นสำคัญที่กำหนดอันดับเครดิต

มีความสำคัญเชิงกลยุทธ์ในฐานะเป็นศูนย์กลางการปกครองและเศรษฐกิจของประเทศ

กรุงเทพมหานครเป็นเมืองหลวงของประเทศไทยและเป็นจังหวัดที่สร้างผลผลิตแก่ระบบเศรษฐกิจของประเทศมากกว่าจังหวัดใด ๆ จากข้อมูลของสำนักงานสภาพัฒนาการเศรษฐกิจและสังคมแห่งชาติ (สศช.) ระบุว่ามูลค่าผลผลิตมวลรวมรายจังหวัด (Gross Provincial Product – GPP) ของกรุงเทพมหานครในปี 2560 อยู่ที่จำนวน 5 ล้านล้านบาท ซึ่งคิดเป็น 32.5% ของมูลค่าผลผลิตมวลรวมภายในประเทศ (Gross Domestic Product – GDP)

จากปี 2556 จนถึงปี 2560 เศรษฐกิจของกรุงเทพมหานครมีอัตราการขยายตัวที่สูงกว่าอัตราการขยายตัวทางเศรษฐกิจของประเทศ กล่าวคือ เศรษฐกิจของกรุงเทพมหานครมีอัตราการขยายตัวที่แท้จริงเฉลี่ยที่ระดับ 4.6% ต่อปี ซึ่งสูงกว่าอัตราการขยายตัวทางเศรษฐกิจโดยเฉลี่ยของประเทศซึ่งอยู่ที่ระดับ 2.8% ต่อปี ทริสเรทติ้งคาดว่าเศรษฐกิจไทยจะขยายตัวที่ระดับ 25%-2.7% ในปี 2562 หลังจากที่ขยายตัวที่ระดับ 2.6% ในช่วงครึ่งแรกของปี ทริสเรทติ้งเชื่อว่าการที่เศรษฐกิจไทยในปี 2562 จะขยายตัวต่ำกว่าค่าเฉลี่ยนั้นเป็นผลมาจากการหดตัวอย่างมากของภาคการส่งออกและการขยายตัวในอัตราที่ลดลงของจำนวนนักท่องเที่ยวต่างชาติ ทั้งนี้ ทริสเรทติ้งคาดว่าเศรษฐกิจของกรุงเทพมหานครจะเติบโตไปในทิศทางเดียวกับเศรษฐกิจของประเทศ

เศรษฐกิจของกรุงเทพมหานครมีความผันผวนน้อยกว่าเศรษฐกิจของจังหวัดอื่น ๆ อันเนื่องมาจากธรรมชาติที่มีการกระจายตัวของกิจกรรมทางเศรษฐกิจในกรุงเทพมหานคร ทั้งนี้ ภาคเศรษฐกิจที่สำคัญของกรุงเทพมหานครประกอบไปด้วยพาณิชย์ยกรรม อุตสาหกรรม บริการทางการเงินและประกันภัย ที่พักแรมและบริการด้านอาหาร รวมถึงอสังหาริมทรัพย์ ซึ่งภาคเศรษฐกิจทั้ง 5 ประเภทนี้คิดเป็นสัดส่วนประมาณ 59% ของเศรษฐกิจของกรุงเทพมหานครตามข้อมูลของ สศช.

รายได้จากภาษีที่สม่ำเสมอ

รายได้ส่วนใหญ่ของกรุงเทพมหานครมาจากภาษีอากรมากกว่า 90% ซึ่งนับว่าเป็นแหล่งรายได้ที่มีความแน่นอนสูง ทั้งนี้ ภาษีอากรแบ่งออกเป็น 2 ประเภท ได้แก่ ภาษีอากรที่กรุงเทพมหานครจัดเก็บเองและภาษีอากรที่ส่วนราชการอื่นจัดเก็บให้และนำส่งกรุงเทพมหานครหรือจัดสรรโดยรัฐบาลกลางตามปกติแล้ว ภาษีอากรที่กรุงเทพมหานครจัดเก็บเองคิดเป็นสัดส่วนประมาณ 18% ของรายได้ทั้งหมด ในขณะที่ภาษีอากรที่ส่วนราชการอื่นจัดเก็บให้หรือที่รัฐบาลกลางจัดสรรมีสัดส่วนประมาณ 77% ของรายได้ทั้งหมดของกรุงเทพมหานคร โดยในช่วงระหว่างปีงบประมาณ 2557-2561 รายได้จากภาษีอากรของกรุงเทพมหานครมีอัตราการเติบโตที่ระดับ 6.5% ต่อปี

รายได้หลักของกรุงเทพมหานครมาจากภาษีหลัก 4 ประเภทซึ่งได้แก่ ภาษีโรงเรือนและที่ดิน ภาษีมูลค่าเพิ่ม ภาษีหรือค่าจดทะเบียนสิทธิและนิติกรรม รวมถึงภาษีและค่าธรรมเนียมรถยนต์หรือ

ล้อเลื่อน โดยมีสัดส่วนรวมกันประมาณ 83% ของรายได้ทั้งหมดในช่วง 3 ปีที่ผ่านมา รายได้ที่เกิดขึ้นจากภาษีทั้ง 4 ประเภทดังกล่าวขึ้นอยู่กับภาวะเศรษฐกิจของประเทศ รัฐบาลอาจปรับลดอัตราภาษีบางประเภทลงเพื่อกระตุ้นการบริโภคภายในประเทศเป็นครั้งคราว ตัวอย่างเช่นในปีงบประมาณ 2559 รัฐบาลมีการปรับลดอัตราภาษีหรือค่าจดทะเบียนสิทธิและนิติกรรมลงเพื่อกระตุ้นภาคอสังหาริมทรัพย์ ดังนั้น รายได้จากภาษีของกรุงเทพมหานครที่แม้จะมีการคาดการณ์ว่าจะเติบโตในระดับปานกลางทุกปี แต่การจัดเก็บก็อาจได้รับผลกระทบจากความผันผวนของภาวะเศรษฐกิจและการเปลี่ยนแปลงนโยบายของรัฐบาลได้ด้วยเช่นกัน

นโยบายการคลังแบบสมดุล

กรุงเทพมหานครมีการจัดหางบประมาณที่เหมาะสมภายใต้กรอบนโยบายการคลังแบบสมดุล ตามระเบียบกรุงเทพมหานครเรื่องวิธีการงบประมาณ พ.ศ. 2529 นั้น การจัดหางบประมาณของกรุงเทพมหานครจะประมาณการรายจ่ายให้อยู่ภายในวงเงินงบประมาณรายได้ ดังนั้น การประมาณการรายได้ที่ค่อนข้างระมัดระวังจะส่งผลให้กรุงเทพมหานครมีประมาณการรายจ่ายที่เหมาะสมและไม่เกินตัว ในกรณีที่การจัดเก็บรายได้น้อยกว่าประมาณการ กรุงเทพมหานครสามารถปรับปรุงรายจ่ายด้วยการชะลอการดำเนินโครงการที่ไม่มีความจำเป็นเร่งด่วนหรือที่ยังไม่มีภาวะผูกพันออกไปก่อน อย่างไรก็ตาม ในปีงบประมาณบางปีอาจมีการจัดหางบประมาณรายจ่ายเพิ่มเติมระหว่างปีเมื่อมีความจำเป็นโดยต้องมีแหล่งรายได้ที่แน่นอน เช่น รายได้จากเงินสะสมของกรุงเทพมหานคร หรือรายได้จากรายรับที่จัดเก็บได้สูงกว่าประมาณการ เป็นต้น

จัดเก็บรายได้เพียงพอกับค่าใช้จ่าย

กรุงเทพมหานครยังคงมีผลการดำเนินงานทางการเงินที่ต่อเนื่อง ในปีงบประมาณ 2561 กรุงเทพมหานครมีรายได้รวม 8.64 หมื่นล้านบาท เพิ่มขึ้น 9.0% เมื่อเทียบกับปีที่ผ่านมา ในขณะที่มีค่าใช้จ่ายรวม 7.23 หมื่นล้านบาทในปีงบประมาณ 2561 เมื่อเทียบกับ 7.56 หมื่นล้านบาทในปีงบประมาณ 2560 ส่งผลให้กรุงเทพมหานครมีดุลการคลังเกินดุลจำนวน 1.42 หมื่นล้านบาท และมีอัตราส่วนดุลการคลังต่อรายได้เพิ่มขึ้นเป็น 16.42% ในปีงบประมาณ 2561 จาก 4.66% ในปีงบประมาณ 2560

ในปีงบประมาณ 2562 รายได้ของกรุงเทพมหานครทั้งหมดคาดว่าจะอยู่ที่ประมาณ 8.3 หมื่นล้านบาท ในขณะที่งบประมาณรายจ่ายของกรุงเทพมหานครคาดว่าจะอยู่ที่ 8.0 หมื่นล้านบาท ส่งผลให้กรุงเทพมหานครจะมีดุลการคลังเกินดุลจำนวนประมาณ 3.0 พันล้านบาท สำหรับปีงบประมาณ 2563 นั้น กรุงเทพมหานครตั้งงบประมาณรายได้และรายจ่ายไว้ที่ระดับ 8.3 หมื่นล้านบาทเท่า ๆ กัน โดยในช่วงปีงบประมาณ 2564-2564 ทริสเรทติ้งคาดว่ารายได้ของกรุงเทพมหานครจะเพิ่มขึ้นในระดับปานกลางตามการเติบโตของเศรษฐกิจ

งบดำเนินการในระดับสูงส่งผลจำกัดงบประมาณการลงทุน

การมีค่าใช้จ่ายดำเนินการอยู่ในระดับสูงจะจำกัดงบประมาณการลงทุนของกรุงเทพมหานครในการลงทุนในโครงการสาธารณูปโภคอื่น ๆ ทั้งนี้ รายจ่ายของกรุงเทพมหานครแบ่งออกได้เป็น 2 ประเภทคือ งบดำเนินการและงบลงทุน ในช่วง 5 ปีที่ผ่านมา สัดส่วนรายจ่ายของงบดำเนินการอยู่ที่ระดับประมาณ 75% ของรายจ่ายรวม โดยในปีงบประมาณ 2561 กรุงเทพมหานครมีค่าใช้จ่ายดำเนินการจำนวน 5.63 หมื่นล้านบาท ลดลงเล็กน้อยที่อัตรา 0.6% จากปีที่ผ่านมา กรุงเทพมหานครมีรายจ่ายด้านบุคลากรซึ่งเป็นรายจ่ายดำเนินการที่สำคัญประเภทหนึ่งโดยคิดเป็นสัดส่วน 32% ของรายจ่ายรวมในปีงบประมาณ 2561

ในช่วงปีงบประมาณ 2556-2561 กรุงเทพมหานครมีการใช้งบลงทุนมูลค่าประมาณ 1.5-1.9 หมื่นล้านบาทต่อปี อย่างไรก็ตาม เนื่องจากกรุงเทพมหานครเป็นศูนย์กลางทางเศรษฐกิจของประเทศและมีความหนาแน่นของประชากรสูงที่สุด จึงทำให้มีความต้องการการลงทุนด้านสาธารณูปโภคอย่างต่อเนื่องเพื่อพัฒนาและปรับปรุงสภาพแวดล้อมของกรุงเทพมหานครให้เอื้อประโยชน์ต่อการขยายตัวทางเศรษฐกิจ และการอยู่อาศัย ในกรณีนี้ กรุงเทพมหานครอาจพิจารณาขอเงินอุดหนุนจากรัฐบาลได้ทางหนึ่ง แต่ทั้งนี้ก็ขึ้นอยู่กับพิจารณาและอนุมัติจากรัฐบาล อีกทั้งขั้นตอนการอนุมัติก็ยุ่งยากและใช้เวลานาน ที่ผ่านมากองกรุงเทพมหานครได้ดำเนินงานผ่าน บริษัท กรุงเทพธนาคม จำกัด ซึ่งเป็นบริษัทลูกในการทำสัญญาและจัดหาเงินทุนไปใช้ในโครงการโครงสร้างพื้นฐานที่สำคัญ ๆ ในพื้นที่กรุงเทพมหานคร

ภาระหนี้ของบริษัทกรุงเทพธนาคมรวมเป็นภาระหนี้ของกรุงเทพมหานครด้วย

ณ เดือนกันยายน 2561 กรุงเทพมหานครมีภาระหนี้ทั้งสิ้นจำนวน 1.47 หมื่นล้านบาท ทริสเรทติ้งพิจารณาว่าภาระหนี้ของกรุงเทพมหานครประกอบไปด้วย (1) เงินกู้ของบริษัทกรุงเทพธนาคม (2) มูลค่าปัจจุบันของค่าจัดหางานรถไฟฟ้ายานใต้สัญญาการให้บริการเดินรถและซ่อมบำรุงของโครงการรถไฟฟ้า BTS (3) สินเชื่อค้ำประกันจาก บริษัท บีทีเอส กรุ๊ป โฮลดิ้งส์ จำกัด (มหาชน) ตามสัญญาการติดตั้งระบบการเดินรถ (ไฟฟ้าและเครื่องกล) และ (4) มูลค่าปัจจุบันของภาระผูกพันทางการเงินจากสัญญาเช่ารถยนต์และรถเก็บขยะมูลฝอยซึ่งมีอายุสัญญา 5 ปีและ 7 ปีตามลำดับ

สัญญาสัมปทานรถไฟฟ้าสายสีเขียวจะช่วยหลีกเลี่ยงภาระหนี้ในอนาคต

ในปีงบประมาณ 2562 ภาระหนี้ของกรุงเทพมหานครจะเพิ่มสูงขึ้นอย่างมากเนื่องจากกรุงเทพมหานครจะต้องรับโอนโครงการรถไฟฟ้าสายสีเขียวส่วนต่อขยายทั้ง 2 ส่วนจากการรถไฟฟ้าขนส่งมวลชนแห่งประเทศไทย (รฟม.) มูลค่าประมาณ 5.18 หมื่นล้านบาท และยังคงต้องลงทุนในการติดตั้งระบบการเดินรถ (ไฟฟ้าและเครื่องกล) ซึ่งมีมูลค่าเงินลงทุนรวมประมาณ 2 หมื่นล้านบาทด้วย ปัจจุบันกรุงเทพมหานครอยู่ในระหว่างกระบวนการอนุมัติให้สัญญาสัมปทาน

รถไฟฟ้าสายสีเขียวแก่ผู้รับสัมปทาน ทั้งนี้ กรุงเทพมหานครคาดว่าจะมีการโอนภาระหนี้ของโครงการรถไฟฟ้าดังกล่าวไปให้แก่ผู้รับสัมปทานเพื่อแลกเปลี่ยนกับสัมปทานการเดินรถไฟฟ้าซึ่งจะช่วยให้กรุงเทพมหานครไม่ต้องรับภาระหนี้จำนวนมากจากโครงการดังกล่าว

สภาพคล่องอยู่ในระดับที่แข็งแกร่ง

สถานะสภาพคล่องของกรุงเทพมหานครอยู่ในระดับที่แข็งแกร่ง ทั้งนี้ กรุงเทพมหานครมีดุลการคลังเกินดุลจำนวน 1.42 หมื่นล้านบาทในปีงบประมาณ 2561 จึงทำให้เงินสะสมของกรุงเทพมหานครเพิ่มขึ้นเป็น 4.52 หมื่นล้านบาท ณ สิ้นปีงบประมาณ 2561 จากจำนวน 2.25 หมื่นล้านบาท ณ สิ้นปีงบประมาณ 2560 ทริสเรทติ้งคาดว่ากรุงเทพมหานครจะรักษาเงินสะสมในระดับที่เหมาะสมเพื่อสนับสนุนสภาพคล่อง โดยเฉพาะอย่างยิ่งหากการจัดเก็บรายได้ไม่เป็นไปตามการคาดการณ์

สมมติฐานกรณีพื้นฐาน

ทริสเรทติ้งมีสมมติฐานสำหรับผลการดำเนินงานของกรุงเทพมหานครในระหว่างปีงบประมาณ 2562-2565 ดังต่อไปนี้

- รายได้ของกรุงเทพมหานครจะอยู่ระหว่าง 8.3 หมื่นล้านบาทถึง 8.6 หมื่นล้านบาท
- ค่าใช้จ่ายจะไม่สูงเกินกว่ารายได้จัดเก็บตามนโยบายการคลังแบบสมดุล
- อัตราส่วนเงินกู้รวมต่อรายได้ประจำจะเพิ่มขึ้นมากกว่า 90% ในปีงบประมาณ 2562 เป็นต้นไปหากกรุงเทพมหานครรับโอนโครงการรถไฟฟ้าสายสีเขียวส่วนต่อขยายทั้ง 2 ส่วนมาจาก รฟม.

แนวโน้มอันดับเครดิต

แนวโน้มอันดับเครดิต “Stable” หรือ “คงที่” สะท้อนถึงการมีแหล่งรายได้ที่แน่นอนและนโยบายการบริหารงบประมาณแบบสมดุลของกรุงเทพมหานคร ทริสเรทติ้งคาดว่ากรุงเทพมหานครจะยังคงได้รับการสนับสนุนจากรัฐบาลกลางตลอดเวลาต่อไป

ปัจจัยที่อาจทำให้อันดับเครดิตเปลี่ยนแปลง

อันดับเครดิตของกรุงเทพมหานครอาจได้รับการปรับเพิ่มขึ้นหากกรุงเทพมหานครมีแผนการบริหารการเงินที่ชัดเจนสำหรับการลงทุนและการดำเนินงานในทางตรงกันข้าม การปรับลดอันดับเครดิตอาจเกิดขึ้นหากกรุงเทพมหานครผ่อนปรนวินัยทางการเงิน หรือมีดุลการคลังขาดดุลอย่างต่อเนื่อง ทั้งนี้ การเปลี่ยนแปลงกฎระเบียบที่จำกัดการสนับสนุนจากรัฐบาลกลางจะเป็นปัจจัยที่ส่งผลในทางลบต่ออันดับเครดิตของกรุงเทพมหานคร

โครงสร้างองค์กร

กรุงเทพมหานครเป็นองค์กรปกครองส่วนท้องถิ่นรูปแบบพิเศษและมีฐานะเป็นนิติบุคคลโดยมีระเบียบการบริหารราชการภายใต้พระราชบัญญัติระเบียบบริหารราชการกรุงเทพมหานคร พ.ศ. 2528 (พ.ร.บ. กรุงเทพมหานคร) ซึ่งอยู่ในการควบคุมดูแลของรัฐมนตรีว่าการกระทรวงมหาดไทย กรุงเทพมหานครมีหน้าที่รับผิดชอบการบริหารงานในพื้นที่กรุงเทพมหานครซึ่งแบ่งออกเป็น 50 เขต โดยกรุงเทพมหานครมีฐานะเป็นเมืองหลวงของประเทศไทยและยังเป็นศูนย์กลางด้านวัฒนธรรม การศึกษา สังคม และเศรษฐกิจของประเทศอีกด้วย

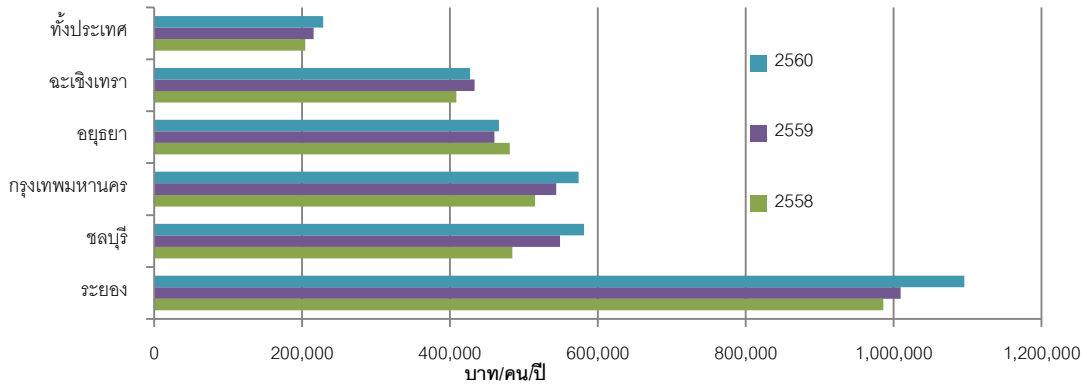
ภายใต้ พ.ร.บ. กรุงเทพมหานคร มาตรา 89 กำหนดให้กรุงเทพมหานครมีหน้าที่ดำเนินการจำนวน 27 ภารกิจอันเกี่ยวกับการบริหารจัดการ สาธารณูปโภค การรักษาความสงบเรียบร้อย การสาธารณสุข การศึกษา การพัฒนาสภาพแวดล้อม ตลอดจนสวัสดิการและความเป็นอยู่ของประชาชนในพื้นที่ ทั้งนี้ เพื่อให้กรุงเทพมหานครมีความเป็นระเบียบเรียบร้อย มีปัจจัยพื้นฐานและสภาพแวดล้อมที่เหมาะสมสำหรับผู้อยู่อาศัยและเอื้อประโยชน์ต่อการพัฒนาทางสังคมและเศรษฐกิจ

การบริหารราชการของกรุงเทพมหานครดำเนินการโดยคณะบุคคล 2 ส่วน ส่วนแรกคือสภากรุงเทพมหานครซึ่งทำหน้าที่เป็นฝ่ายนิติบัญญัติและอยู่ในตำแหน่งคราวละ 4 ปี ส่วนที่ 2 คือฝ่ายบริหารซึ่งนำโดยผู้ว่าราชการกรุงเทพมหานครที่มาจากการเลือกตั้งและอยู่ในตำแหน่งคราวละ 4 ปี โดยผู้ว่าราชการกรุงเทพมหานครจะแต่งตั้งรองผู้ว่าราชการกรุงเทพมหานครจำนวน 4 คนเพื่อช่วยในการบริหารงาน ฝ่ายบริหารจะเป็นผู้กำหนดนโยบาย โดยมีข้าราชการกรุงเทพมหานครภายใต้การกำกับดูแลของปลัดกรุงเทพมหานครเป็นผู้ดำเนินงานตามนโยบาย

หลังจากการทำรัฐประหารในเดือนพฤษภาคม 2557 คณะรักษาความสงบแห่งชาติ (คสช.) ได้มีการแต่งตั้งสมาชิกสภากรุงเทพมหานครจำนวน 30 คนให้ปฏิบัติหน้าที่ในปี 2557 และมีการแต่งตั้งผู้ว่าราชการกรุงเทพมหานครคนใหม่ในปี 2559 ทั้งนี้ คสช. ได้ถูกยกเลิกไปหลังที่ได้มีการจัดตั้งรัฐบาลที่มาจากการเลือกตั้งทั่วไปในปี 2562 ทริสเรทติ้งเชื่อว่าจะมีการเลือกตั้งสมาชิกสภากรุงเทพมหานครชุดใหม่และผู้ว่าราชการกรุงเทพมหานครคนใหม่ในปี 2563

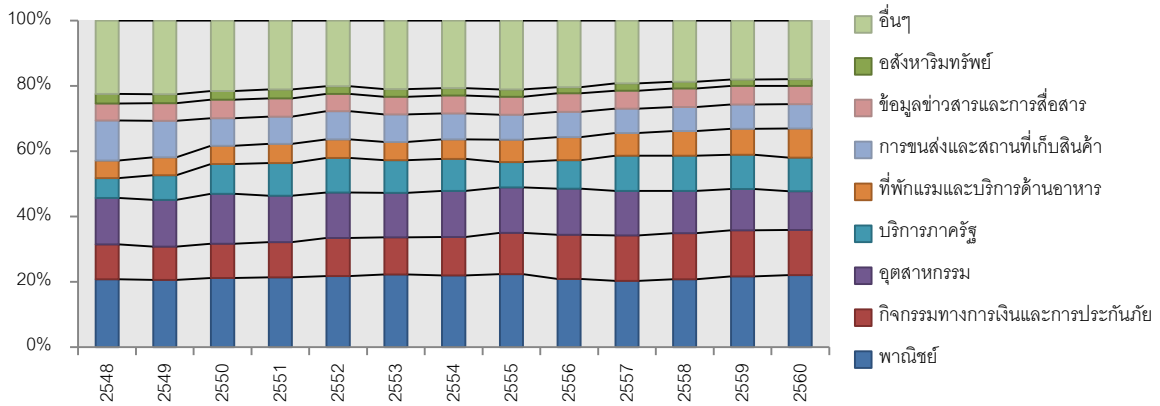
ผลการดำเนินงานที่สำคัญ

ภาพที่ 1 ผลผลิตมวลรวมรายจังหวัด (GPP) ต่อประชากรของจังหวัดที่สำคัญ (ณ ราคาประจำปี)



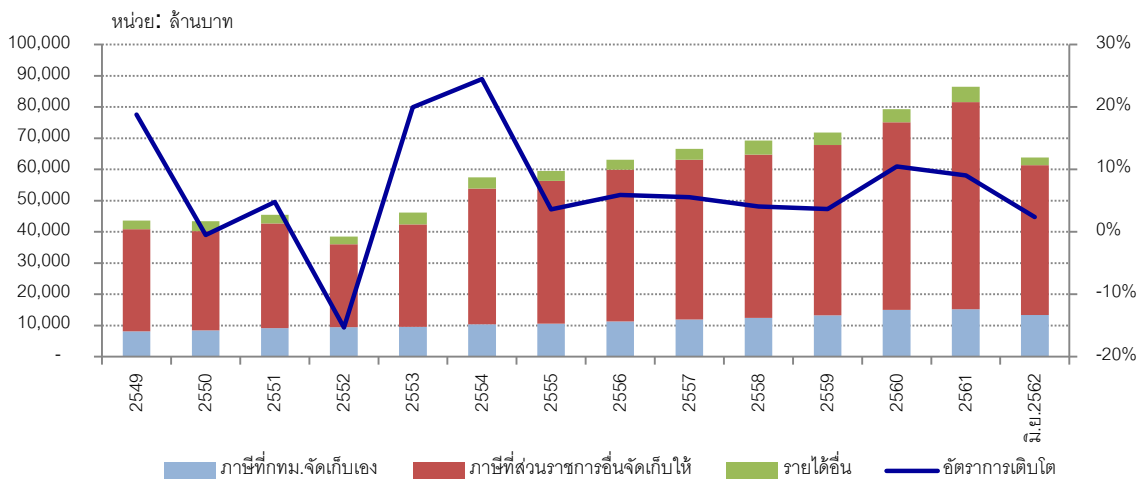
ที่มา: สำนักงานสภาพัฒนาการเศรษฐกิจและสังคมแห่งชาติ (สศช.)

ภาพที่ 2 ผลผลิตมวลรวมรายจังหวัด (GPP) ของกรุงเทพมหานคร จำแนกตามภาคธุรกิจที่สำคัญ



ที่มา: สศช.

ภาพที่ 3 สถิติการจัดเก็บรายได้ของกรุงเทพมหานคร



ที่มา: กรุงเทพมหานคร

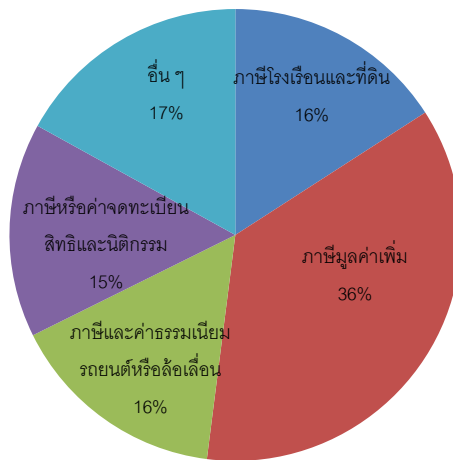
ตารางที่ 1 สัดส่วนรายได้ประจำของกรุงเทพมหานคร

หน่วย: %

รายได้	2556	2557	2558	2559	2560	2561	ม.ย. 2562
1. รายได้ภาษีอากร							
1.1) กรุงเทพฯ จัดเก็บเอง	18	18	18	18	19	18	21
1.2) ส่วนราชการอื่นจัดเก็บให้	77	77	76	76	76	77	75
2. ค่าธรรมเนียมต่าง ๆ	2	2	2	2	1	1	1
3. รายได้จากทรัพย์สิน	2	1	1	1	1	1	1
4. รายได้จากภาคพาณิชย์กรรม	0	0	0	0	0	0	0
5. รายได้เบ็ดเตล็ด	1	2	3	3	3	3	2
รวมรายได้ประจำ	100	100	100	100	100	100	100

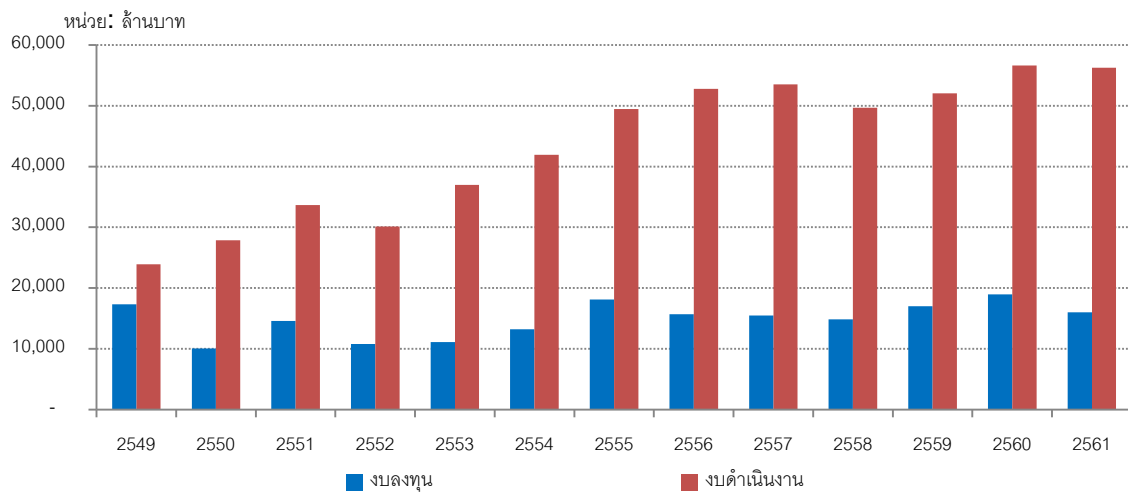
ที่มา: กรุงเทพมหานคร

ภาพที่ 4 สัดส่วนรายได้ประจำของกรุงเทพมหานครแบ่งตามประเภทภาษีปี 2560



ที่มา: กรุงเทพมหานคร

ภาพที่ 5 รายจ่ายในงบลงทุนและงบดำเนินการของกรุงเทพมหานคร



ที่มา: กรุงเทพมหานคร

ข้อมูลงบการเงินและอัตราส่วนทางการเงินที่สำคัญ *

หน่วย: ล้านบาท

	ณ วันที่ 30 กันยายน				
	2561	2560	2559	2558	2557
รายได้ประจำ	86,444	79,271	71,764	69,248	66,556
งบประมาณเงินอุดหนุนจากรัฐบาล	20,895	19,975	16,510	15,068	14,615
รายจ่ายรวม	72,251	75,577	69,038	64,509	68,982
ดุลการคลังก่อนงบลงทุน	30,187	22,649	19,712	19,565	13,056
ค่าใช้จ่ายฝ่ายทุน	15,993	18,955	16,987	14,827	15,482
ดุลการคลัง	14,193	3,694	2,726	4,739	(2,426)
เงินกู้รวม	14,664	12,896	10,356	12,029	12,105
ดุลการคลังก่อนงบลงทุน/รายได้ประจำ (%)	34.92	28.57	27.47	28.25	19.62
ดุลการคลัง/รายได้ประจำ (%)	16.42	4.66	3.80	6.84	(3.65)
เงินกู้รวม/รายได้ประจำ (%)	16.96	16.27	14.43	17.37	18.19
งบลงทุน/รายจ่ายรวม (%)	22.14	25.08	24.60	22.98	22.44

* ข้อมูลจากรายงานการรับ-จ่ายเงินประจำปีของกรุงเทพมหานครที่ประกาศในราชกิจจานุเบกษา

เกณฑ์การจัดอันดับเครดิตที่เกี่ยวข้อง

- Rating Methodology for Local Government, 23 สิงหาคม 2560

กรุงเทพมหานคร (BMA)

อันดับเครดิตองค์กร:	AA+
แนวโน้มอันดับเครดิต:	Stable

บริษัท ทริสเรตติ้ง จำกัด

อาคารสีลมคอมเพล็กซ์ ชั้น 24 191 ถ. สีลม กรุงเทพฯ 10500 โทร. 02-098-3000

© บริษัท ทริสเรตติ้ง จำกัด สงวนลิขสิทธิ์ พ.ศ. 2562 ห้ามมิให้บุคคลใด ใช้ เปิดเผย ทำสำเนาเผยแพร่ แจกจ่าย หรือเก็บไว้เพื่อใช้ในภายหลังเพื่อประโยชน์ใดๆ ซึ่งรายงานหรือข้อมูลจัดอันดับเครดิต ไม่ว่าทั้งหมดหรือเพียงบางส่วน และไม่ว่าในรูปแบบ หรือลักษณะใดๆ หรือด้วยวิธีการใดๆ โดยที่ยังไม่ได้รับอนุญาตเป็นลายลักษณ์อักษรจาก บริษัท ทริสเรตติ้ง จำกัด ก่อน การจัดอันดับเครดิตนี้มีใช้ค่าแถลงข้อเท็จจริง หรือคำเสนอแนะให้ซื้อ ขาย หรือถือตราสารหนี้ใดๆ แต่เป็นเพียงความเห็นเกี่ยวกับความเสี่ยงหรือความน่าเชื่อถือของตราสารหนี้นั้นๆ หรือของบริษัทนั้นๆ โดยเฉพาะ ความเห็นที่ระบุในการจัดอันดับเครดิตนี้มีได้เป็นคำแนะนำเกี่ยวกับการลงทุน หรือคำแนะนำในลักษณะอื่นใด การจัดอันดับและข้อมูลที่ปรากฏในรายงานใดๆ ที่จัดทำ หรือพิมพ์เผยแพร่โดย บริษัท ทริสเรตติ้ง จำกัด ได้จัดทำขึ้นโดยมีได้คำนึงถึงความต้องการด้านการเงิน พฤติการณ์ ความรู้ และวัตถุประสงค์ของผู้รับข้อมูลรายใดรายหนึ่ง ดังนั้น ผู้รับข้อมูลควรประเมินความเหมาะสมของข้อมูลดังกล่าวก่อนตัดสินใจลงทุน บริษัท ทริสเรตติ้ง จำกัด ได้รับข้อมูลที่ใช้สำหรับการจัดอันดับเครดิตนี้จากบริษัทและแหล่งข้อมูลอื่นๆ ที่เชื่อว่าเชื่อถือได้ ดังนั้น บริษัท ทริสเรตติ้ง จำกัด จึงไม่รับประกันความถูกต้อง ความเพียงพอ หรือความครบถ้วนสมบูรณ์ของข้อมูลใดๆ ดังกล่าว และจะไม่รับผิดชอบต่อความสูญเสีย หรือความเสียหายใดๆ อันเกิดจากความไม่ถูกต้อง ความไม่เพียงพอ หรือความไม่ครบถ้วนสมบูรณ์นั้น และจะไม่รับผิดชอบต่อข้อผิดพลาด หรือการละเว้นผลที่ได้รับหรือการกระทำใดๆ โดยอาศัยข้อมูลดังกล่าว ทั้งนี้ รายละเอียดของวิธีการจัดอันดับเครดิตของ บริษัท ทริสเรตติ้ง จำกัด เผยแพร่อยู่บน Website: www.trisrating.com/rating-information/rating-criteria